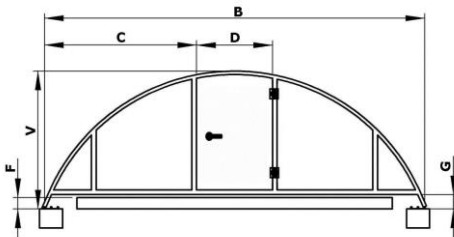


**SCHEMATISCHE ZEICHNUNG DER ÜBERDACHUNG
KLASIK**

Aussenbreite (B): 423 cm	Tragprofil: L	Oberfl.beschichtung: DB703
Innenbreite (A): 395 cm	Tragpr. am Modul: 3	Modullänge: erstes 237,7 cm, jedes andere 232,2 cm
Höhe der Üb. (V): 120 cm	Schienenart: AIR	Modulabdeckung:
Länge der Üb. (E): 702 cm	Leistung:	Doppelstegplatten - 8 mm - klar 36,3 m ²
Schienenverl. (R):	Modularretier.: mit Schloß	
Modulenzahl: 3	Seiteneingang:	

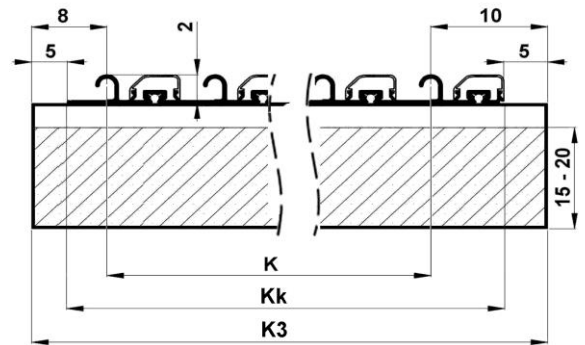
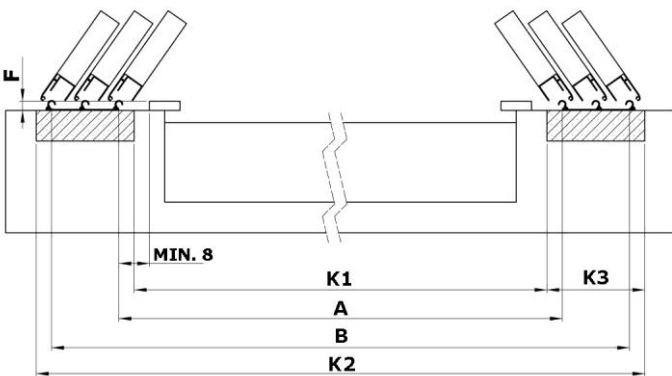
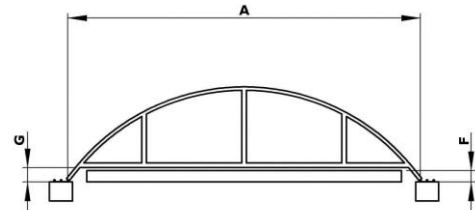
VORDERWAND (grosse)

Ausführung der Stirnwand	Abnehmbar im Ganzen
Abdeckung	Doppelstegplatten - 8 mm - klar
Stirnwanderhöhung	10 cm
Tür	Angeltür rechts - ohne Schwelle
- Breite der Tür (D)	80 cm
- Achsabstand von link. Schiene	171,5 cm

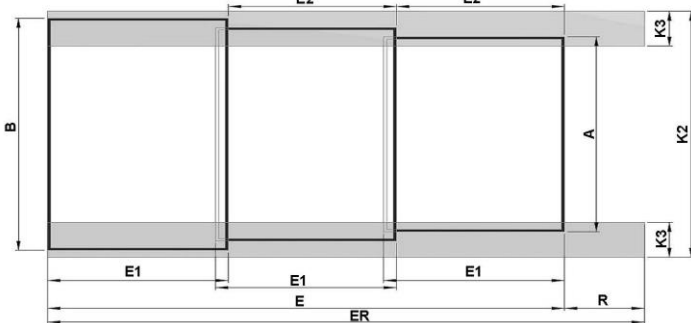


RÜCKWAND (kleine)

Ausführung der Stirnwand	Fest im Ganzen
Abdeckung	Doppelstegplatten - 8 mm - klar
Stirnwanderhöhung	10 cm



Breite der Schienen (K) entspricht dem multipliziert Achsabstand der Schienen (7 cm)



Überdachung Länge mit Schienenverl.:	702 cm
E1: Modullänge:	237,7 cm
E2: Modullänge ohne Überlappung:	232,2 cm
F: Poolkantenhöhe (Hindernisse):	
K: Spurbreite:	14 cm
Kk: Gesamte Spurbreite:	22 cm
K1: Innenabstand von Betonstreifen:	379 cm
K2: Aussenabstand von Betonstreifen:	443 cm
K3: Betonstreifenbreite:	32 cm

Bemerkung:

Die Zeichnungen sind ohne Maßstab, Maße in cm, Anzahl der Streben der Stirnwände und Anzahl der Streben werden vom Hersteller nach internen Regeln festgelegt.

Die Bodenplatte für die Überdachungsschienen muss aus glattem Gussbeton mit der Toleranz von +/- 2 mm auf 2 m gefertigt werden.